

APLICACIÓN DEL PROTECTOR DE ALFOMBRA / TAPICERÍA

Utensilios necesarios

- 1 rociador con capacidad para un galón
- Taza medidora

Productos necesarios

P&G Pro Line
Protector de Alfombra/Tapicería



FRECUENCIA DE USO: El protector de alfombra/tapicería prolonga el ciclo de vida de la alfombra y la protege de la penetración de la suciedad y grasas. Use el protector de alfombra/tapicería después de una limpieza de extracción. El protector de alfombra/tapicería también se puede aplicar después de la remoción de manchas o de la limpieza con almohadillas.

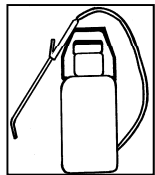
PREPARACIÓN: Reúna todas las herramientas, equipo y productos necesarios. Asegúrese de que todo el equipo funcione. Elija el equipo de seguridad adecuado.

INSTRUCCIONES ESPECIALES PARA ESTA TAREA: El protector se puede aplicar sobre alfombra húmeda, seca o recién limpiada. La alfombra a ser tratada debe estar libre de todo residuo de detergente. Se recomienda la extracción con agua caliente en el área antes del tratamiento. Elimine los signos de humedad en el piso cuando la alfombra esté seca.



PASO 1

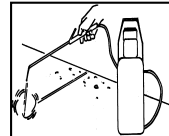
- Coloque el aviso de Piso Mojado en el área a tratar.



PASO 2

- Cuando prepare la solución atomizadora, mezcle en una proporción de 1:3, o 1 parte del protector de alfombra/tapicería de P&G Pro Line por 3 partes de agua (o 43 onzas de protector concentrado por cada galón de agua).
- Para minimizar la cantidad de espuma al mezclar:
 - Llene el rociador con la cantidad deseada de agua antes de añadir el protector.
 - Añada la cantidad correcta del protector concentrado basado en la cantidad de agua añadida al rociador.

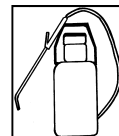
NOTA: Puede aplicar el protector en alfombra húmeda, seca o recién limpiada. Todo tipo de material no debe tener residuos de detergente. Se recomienda una extracción con agua caliente previa al tratamiento.



PASO 3

- Comience desde el área más alejada de la puerta y rocíe la solución de izquierda a derecha y de derecha a izquierda.
- Continúe en dirección a la puerta.

NOTA: Para alfombras comerciales de pelo corto, aplique 4 onzas por yarda cuadrada. Para pelo largo aplique 6 onzas por yarda cuadrada.



Uso en tapicería:

- Después de limpiar la tapicería, puede aplicar el protector de alfombra/tapicería de P&G Pro Line.
- Mezcle la solución atomizadora de la misma forma como se describe en el paso 2.
- Rocíe y cubra todo el material de tapicería de forma uniforme. Al rociar, permita que el material quede ligeramente húmedo, pero no saturado.
- Deje secar antes de poner en uso.



NOTA: Para tapicería regular, aplique aproximadamente 4 onzas por yarda cuadrada.