

Limpieza de emergencia de fluidos corporales

Productos necesarios



Limpiador desinfectante con blanqueador Comet®

Herramientas

- 2 bolsas de basura con cinta de amarre
- Bicarbonato de sodio (opcional)
- Conos o señales de seguridad
- EPP desechable (ver paso 2)
- Toallas de papel

Frecuencia

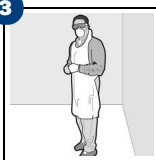
Según sea necesario


Instrucciones especiales

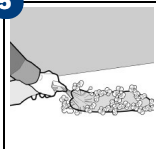
La limpieza de sangre, vómito, diarrea y otras excrecciones corporales se debe tratar de manera urgente. El personal debe estar capacitado en el uso apropiado del EPP.

1  Haga salir a todas las personas del área afectada [hasta una distancia de 25 pies (7.62 m)].

2 Reúna lo necesario, incluido el equipo de protección personal (EPP) desechable: 1) gafas; 2) pantalla facial; 3) guantes; 4) cubiertas para zapatos; 5) delantal o bata.

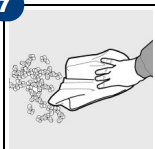
3  Póngase el EPP: 1) gafas; 2) pantalla facial; 3) bata o delantal; 4) guantes y 5) cubiertas para zapatos.

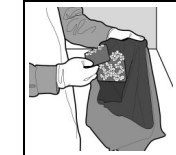
4  Esparza bicarbonato en el derrame o cubra con toallas de papel para absorberlo.

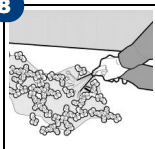
5  Rocíe Comet en el área afectada y en aprox. 3 pies (0.91 m) alrededor de esta.


NOTA: Las alfombras y enseres blandos se deben limpiar al vapor a 158 °F (70 °C) o más por 5 min.

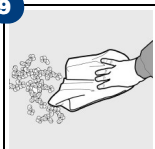
6  Deseche los alimentos que hayan estado expuestos al derrame en un radio de 25 pies (7.62 m), si corresponde.

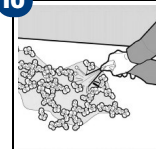
7  Recoja con toallas los desechos que se hayan solidificado y luego échelos en la bolsa de basura.





8  Rocíe muy bien con Comet el área afectada y 3 pies (0.91 m) alrededor de esta. Deje actuar por 1 minuto (o 10 minutos si se usa en California).



9  Recoja el limpiador y los restos de suciedad con toallas limpias y secas, y deséchelas en la bolsa de basura.

10  Rocíe Comet en las superficies de alto contacto (parte superior de mesas, sillas, pomos de puertas, etc.) en un radio de 25 pies (7.62 metros) del derrame de vómito. Deje actuar por 1 minuto (o 10 minutos si se usa en California).



11  Cierre la primera bolsa amarrándola y póngala en la segunda bolsa de basura. Qútese el EPP y échelo en la segunda bolsa de basura. Qútese los guantes y échelos en la segunda bolsa de basura. Deseche los residuos de riesgo biológico de conformidad con las normas locales.

12  Lávese bien las manos.